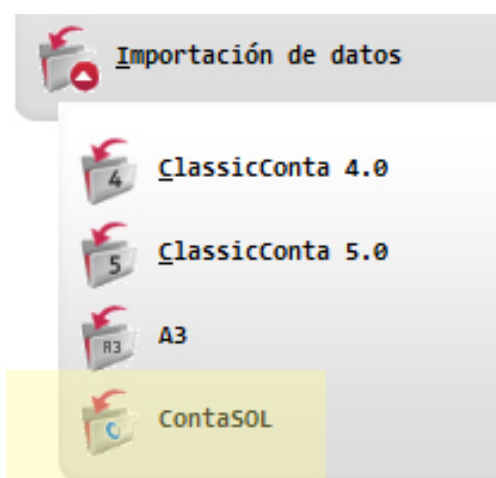


# Importa tus datos a ClassicConta 6 desde el programa *ContaSOL*\*

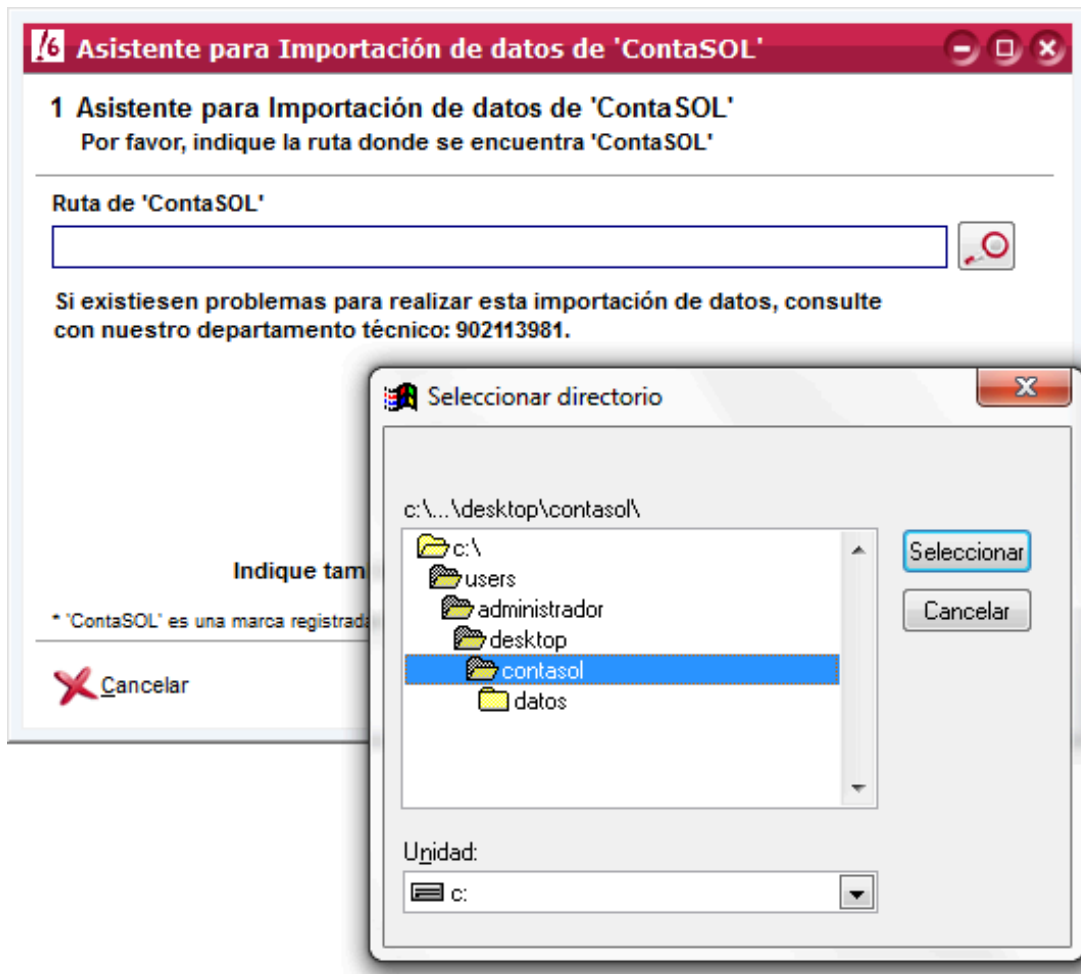
El importador de datos desde el programa ContaSOL\* es un asistente automático verdaderamente sencillo de utilizar. Puedes realizarlo tú mismo, en pocos pasos, siguiendo este tutorial.

Es recomendable que, si ya dispones de datos en ClassicConta 6, realices una **copia de seguridad previa**. Si tienes dudas, puedes consultar cómo realizar copias de seguridad en ClassicConta 6 en el apartado **Tutoriales** de la web AIG.

Como todos los importadores de datos integrados en ClassicConta, el asistente está ubicado en la ruta **Menú> Herramientas> Importación de datos> ContaSOL**.



Ejecuta el asistente. En el primer paso, debes indicar la ruta donde tengas guardado el fichero ContaSOL\*.



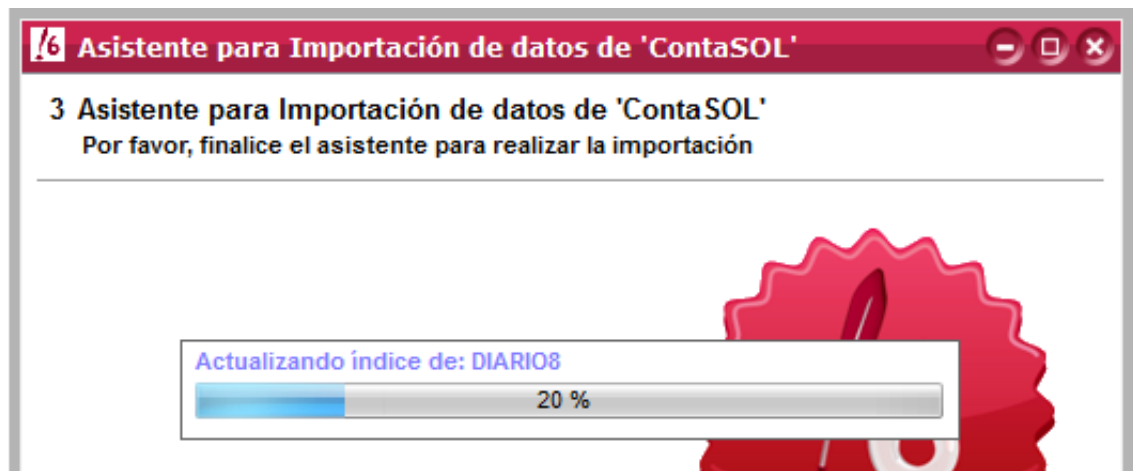
Pulsa *Aceptar* y la ruta quedará guardada.

En el paso 2, debes seleccionar las empresas que quieres importar a ClassicConta 6 activando la casilla correspondiente, a la derecha de ejercicio.

Los datos de la rejilla corresponden a la contabilidad que tienes almacenada en ContaSOL\*; en este momento puedes verificar que esos datos sean correctos y que realmente son los que quieres importar a ClassicConta 6.



Pulsa *Siguiete* y acepta la importación.



En un breve espacio de tiempo, dispondrás de los datos trasladados desde *ContaSOL*, en tu *ClassicConta 6*.

Si tienes dudas, contacta con el Dpto. Soporte en el 902 11 39 81 o en el email [arreglos@aigclassic.com](mailto:arreglos@aigclassic.com).

- *ContaSOL* es un programa propiedad de su marca comercial.